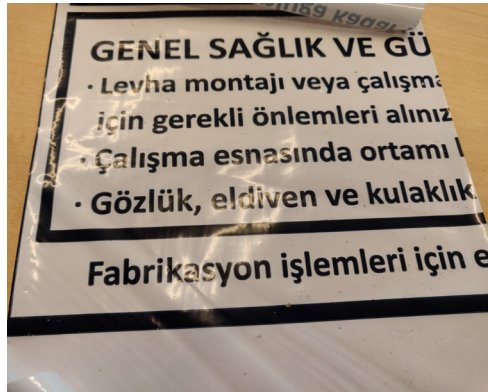


Vejledning

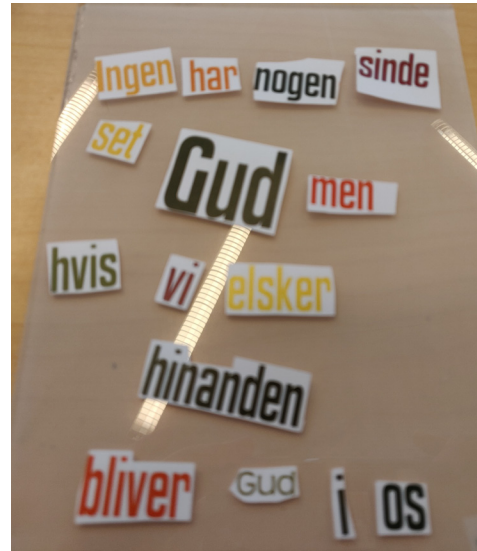
Tag folie af på den ene side



Find dit konfirmandord, hvis du vil have disse bogstaver, så find det på arket, der står et nr. Du skal sætte det i den rigtige rækkefølge, hvis der mangler et ord, så tag fra en af de andre.



Du kan også klippe ord ud af blade eller arket med konfirmandord.

BRUG FANTASIEN



VIGTIGT

Dit konfirmandord skal sættes spejlvendt på - altså lim på forsiden af ordet og sæt det spejlvendt på, så når man vender pladen, står det rigtig på den anden side, som er forsiden.



Sæt silkepapir, udklip eller lignende på. Kom lim på.



Luk af med et udklip eller et ark. Vend pladen om at tag folie af

VIGTIGT - skriv navn og kirke på bagsiden

JDK= Johannes Døbers
MK = Margrethekirken

Du får den med hjem til din konfirmation

