


Smartphone/mobil telefoner fylder meget i de unges liv. Vi kan i konfirmationsforberedelsen ignorere det, eller vi kan vælge at bruge "redskabet". Det kræver næsten INGEN forudsætninger for præsten - det handler blot om at se på det som er redskab man kan bruge til at skrive på, optage lys, tage billede og film eller bruge andre af de muligheder der findes i en smartphone. Konfirmanderne er velbevandret i feltet og beder man dem om at filme, fotografere eller skrive - har de ekspertisen. At være eller spille "små dum" på feltet er både troværdigt (her er de 13-15 årige helt fremme på området) og det kan skabe gode relation i en samtale om det - "konfirmanderne kan men som som præsten ikke kan!!"

Nedenstående app er hentet fra iphone - men findes på andre smartphone med andre navne.

**Indvending:** formodentlig vil der være konfirmander der ikke har deres telefon med (selvom det vil være usandsynligt) eller ikke har mulighed for at downloade. Det giver så en naturlig chance for at lade dem arbejde sammen to og to om opgaverne og det gør ikke refleksionen eller fordybelsen ringere.

Hermed en række eksempler, der alle kan fungere uden internetadgang:



På alle mobil telefoner kan man skrive beskeder og for mange 13-15 årige er det nemt og hurtigt.

I konfirmandlokalet/kirken kunne man lade dem skrive bønner, overvejelser, konfirmandord, dagbog eller andre korte tekster.


De kan gemme dem selv eller sende dem som en SMS til præsten.

Send evt. Fadervor i SMS sprog retur - [klik her](#)



På smartphone kan man bruge den som diktafon altså til at optage lyd.

For de konfirmander der ikke er glade for at skrive eller har svært ved det, kan bønner, teksten, konfirmandordet indtales og efterfølgende gemmes eller sendes til præsten.




QR scanner er en gratis app som kan hentes til alle smartphone. Med den kan man scanne "hemmelige" koder. De kan bruges ved at lave et mindre løb, ved at hænge op i konfirmandlokalet til inspiration og refleksion og det kan bruges som præsentation af konfirmandord.

Se helligåndsløb - [klik her](#)

Se forklaring plus en række QR koder - [klik her](#)

Se hvordan man selv laver en kode - [klik her](#)




Et kompas kan gratis downloades til konfirmandernes smartphone. Med den i hånden kan man undersøge kirkerummets og gravenes placering på kirkegården og måske undres over at næsten alle kirker er placeret med koret vendt mod øst.




Kristuskransen kan hentes til Iphone og Android og koster 6 eller 7 kr. Den nemmeste og praktiske løsning er at have penge med til konfirmationsforberedelsen og så bede dem hente den.

Udover en gennemgang af perlerne, åbner det lille program op for at indsætte et personligt billede og en tekst til hver perle. Med disse muligheder åbner der sig en række forløb - hvor konfirmanderne i konfirmationsforberedelse eller derhjemme skal sætte billeder og ord og dermed skaber refleksion over centrale eksistentielle spørgsmål. Se video om applikation - [klik her](#)



iMotion er en applikation man kan lave flyttefilm med - altså små film, hvor man kan skabe liv ved at flytte figurer eller ting.

En flok konfirmander har lavet denne film - [klik her](#)



Et program til at lave små tableau- eller handlings forløb med, som evt. kan stykkes sammen til en tegneserie.

Programmet hedder Comic Puppets lite

NB: Der skal være internet hvis konfirmanderne skal hente applikationerne første gang, men det kan de evt. gøre på skolen eller hjemme.